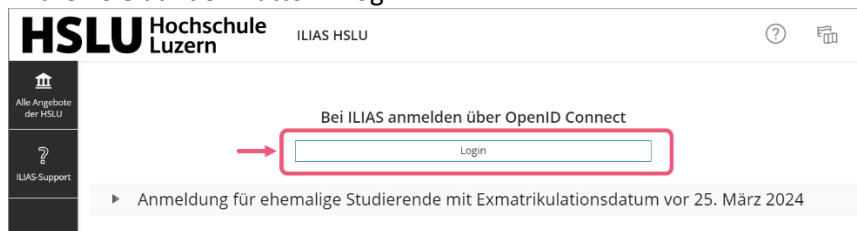


Bei ILIAS mit der Switch_edu-ID anmelden

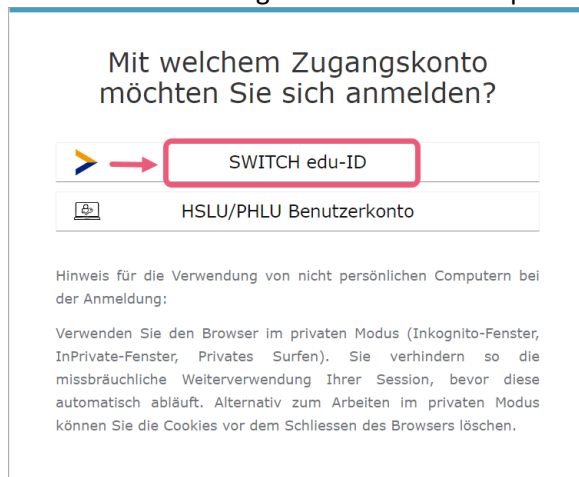
Hinweis: Externe Personen ohne HSLU-Account benötigen für den Zugriff auf die Lernplattform ILIAS der HSLU eine [Switch_edu-ID](#).

Mit bestehender Switch_edu-ID melden Sie sich folgendermassen bei ILIAS an:

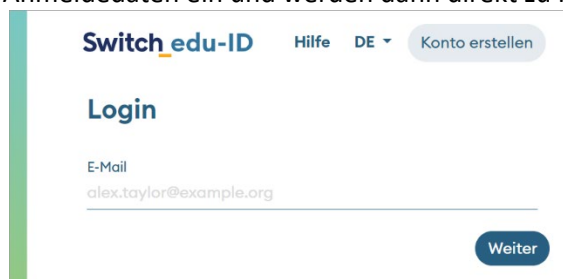
1. Rufen Sie im Browser die Seite <https://elearning.hslu.ch/ilias/login.php> auf. Sie gelangen zum Login-Formular.
2. Klicken Sie auf den Button «Login».



3. Wählen Sie in der folgenden Ansicht die Option «SWITCH edu-ID».



4. Sie werden auf die Anmeldeseite von Switch edu-ID weitergeleitet. Hier loggen Sie sich mit Ihren Anmeldedaten ein und werden dann direkt zu Ihrer ILIAS-Einstiegsseite weitergeleitet.



Sie sind jetzt im ILIAS der HSLU eingeloggt und befinden sich auf dem Dashboard.

Auf unserem ZLLFmaterialien-Blog finden Sie [Anleitungen zu ILIAS](#), u.a. auch eine [Kurzanleitung für Studierende](#).

Sobald Sie sich das erste Mal per Switch_edu-ID bei ILIAS angemeldet haben, können Sie in Kurse und Gruppen aufgenommen werden. Bitte wenden Sie sich dazu direkt an die Kurs- bzw. Gruppen-administrator:innen.

Wichtig: Sie melden sich weiterhin immer über die Switch_edu-ID an.

Bitte beachten Sie: Nutzer:innen, die sich per Edu-ID bei ILIAS anmelden, können die Mail-Funktion in ILIAS nicht nutzen, auch nicht innerhalb eines Kurses. Für die Kommunikation mit den anderen Kurs-/Gruppenmitgliedern empfehlen wir das ILIAS-Forum.

Falls Sie einen vollständigen HSLU-Account benötigen, wenden Sie sich bitte an Ihre Studienadministration. Wir im ZLLF können Ihnen weder ein HSLU-Konto noch einen ILIAS-Account anlegen.